

Södras delårsrapport

1 januari – 31 mars 2024

- » Nettoomsättningen uppgick till 7 613 MSEK (8 002).
- » Rörelseresultatet före av- och nedskrivningar uppgick till 943 MSEK (1 418).
- » Rörelseresultatet uppgick till 568 MSEK (1 085).
- » Rörelsemarginalen uppgick till 7 procent (14).
- » Kassaflödet efter investeringar uppgick till 1 327 MSEK (323).

Nyckeltal	2024 jan-mars	2023 jan-mars	2023 jan-dec
Nettoomsättning, MSEK	7 613	8 002	28 896
Rörelseresultat före av- och nedskrivningar, MSEK	943	1 418	3 677
Rörelseresultat, MSEK	568	1 085	2 226
Rörelseresultat före av- och nedskrivningar, marginal	12%	18%	13%
Rörelsemarginal	7%	14%	8%
Avkastning sysselsatt kapital	9%	19%	9%
Soliditet	63%	68%	64%
Kassaflöde efter investeringar, MSEK	1 327	323	79
Antal medlemmar	51 990	51 642	51 774
Medlemsareal, miljoner hektar	2,81	2,80	2,81
Medelantal anställda ¹⁾	3 231	3 333	3 251
Positiv klimateffekt ²⁾ , Mton CO ₂ e	—	—	11,4
Arbetskadorna med frånvaro (LTA) ³⁾ , antal	8	13	38
Arbetskadefrekvens (LTAR) ⁴⁾	6	10	7

¹⁾ Ny definition från 2024: omfattar faktisk arbetad tid delat med planerad tid för en anställd som arbetar heltid. Jämförelsesiffror för helår 2023 är justerade.

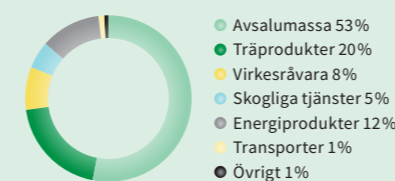
²⁾ CO₂e=koldioxidekvivalenter. Detta nyckeltal beräknas inte kvartalsvis.

³⁾ LTA (lost time accident): arbetsskada med frånvaro.

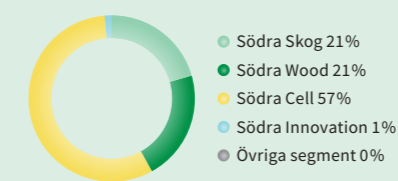
⁴⁾ LTAR (lost time accident rate): antal arbetsskadorna med frånvaro per miljon arbetade timmar.

Kvartalet i siffror

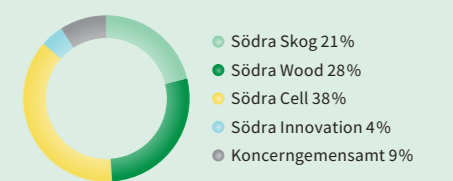
Några av våra viktigaste siffror och nyckeltal för första kvartalet 2024.



Nettoomsättning uppdelad per intäktskategori.



Omsättning per affärsområde. Totalt 7 613 MSEK exklusive internleveranser.



Medelantal anställda per affärsområde, totalt 3 231.

Kort om kvartalet

Några glimtar från kvartalet som gått som visar hur vi ökar medlemsvärdet och stärker varumärket Södra, hela tiden med vårt uppdrag i fokus – att förädla och förnya skogsgårdens värden.



Elflisbil sätts in i de dagliga transporter

Södra investerar i en eldriven, tung lastbil i den dagliga logistikkedjan för transporter av flis. Genom att flisbilen laddas med egenproducerad, fossilfri el, kommer miljöavtrycket från dessa transporter att minska. Den eldrivna flisbilen levereras av Scania och representerar en milstolpe i Södras långsiktiga mål om att övergå till fossilfria transporter.

– Projektet kommer lära oss mycket samtidigt som det bidrar till vårt övergripande mål att inte ha några nettoutsläpp av växthusgaser år 2040. Jag är övertygad om att testet även kommer generera värdefulla insikter som hela branschen kan ha nytta av inför framtiden, säger Henrik Brodin, programchef för Fossilfritt Södra.



Storsatsning på grön elproduktion i Mörrum

Beslut togs om att investera i en ny kondensator vid massabruket i Mörrum som innebär en ökad elproduktion i Blekinge med 20 procent.

Investeringen, som är på flera hundra miljoner kronor, är ett led i arbetet för att stärka konkurrenskraften i industrin, kunna erbjuda produkter med låga klimatavtryck, bibehålla den positiva energibalansen och fortsatt leverera ett grönt elöverskott.

– Vårt uppdrag är att skapa maximalt värde av varje träfiber som familjeskogsbruken levererar till industrin. Den här investeringen kommer att öka vår energieffektivitet och vi kan producera mer el i storleksordning med vad vattenkraften idag producerar i hela Blekinge. På sikt ger det oss fina förutsättningar att vidareutveckla industrin, säger Stefan Sandberg, platschef på Södra Cell i Mörrum.

Den nya turbinen är planerad att tas i drift vid halvårsskiftet 2026.



Förändrad industristruktur för att ytterligare stärka konkurrenskraften

För att bibehålla en stark marknadsposition och bygga en långsiktig än mer konkurrenskraftig industristruktur, inleddes i början av året en konsolidering av verksamheten för sågade trävaror. Målsättningen är att uppnå stordriftsfördelar genom flytt av produktionsvolymerna till Södra Woods större produktionsenheter.

Förändringen innebär att enheterna i Åtvidaberg och Ramkvilla stängs ner. Enheten i Klevshult blir en förädlingsenhet som vidareutvecklas mot hyvling och sågverksdelen stängs ner. Delar av Södras enhet i Torsås stängs ner och återstoden läggs till försäljning.



Fortsatt god efterfrågan på skogsråvara från familjeskogsbruken

Den goda efterfrågan på skogsråvara från familjeskogsbruken fortsatte under det första kvartalet 2024. För att möta marknadens behov och stärka skogsgårdens lönsamhet genomförde Södra två prisjusteringar. Den 18 januari höjdes grundpriset på gran-timmer och talltimmer med 100 kr per skogskubikmeter och grundpriset på klenntimmer

och kubb med 80 kr. Den 28 februari höjdes grundpriset på GROT, det vill säga grenar och toppar, med 30 kr per kubikmeter.



Södra i topp 10 bland kvinnliga civilingenjörer

I en undersökning genomförd av Karriärföretagen blev Södra framröstad som den sjunde bästa arbetsgivaren bland kvinnliga ingenjörer som är nya eller på väg att gå in arbetslivet.

– Vi är extra glada att kvinnliga civilingenjörer ser oss som en attraktiv arbetsgivare och vill vara med och forma framtiden med oss. Vi tror att detta är en effekt av att vi har flertalet mycket kompetenta och framträdande kvinnliga civilingenjörer på Södra, att vi har en inkluderande kultur för alla våra medarbetare samt att vi har jobbat långsiktigt med exempelvis program som Introduce a Girl to Engineering day, säger HR-direktör Isabella Wärvik.

Ny byggnad i Värö med säkerhet och affärsmöjligheter i centrum

För att öka säkerheten och skapa bättre förutsättningar att visa upp affärsverksamheten kommer med start under 2024 en ny byggnad i korslimmat trä med kontor, matsal, omklädningsrum och besökslokaler att byggas vid Södras kombinat i Värö.

– I Värö har alla produktionsenheter de senaste åren expanderat, för att stärka konkurrenskraften, säkerställa att vi har ett fortsatt ledande erbjudande till våra kunder och därigenom att öka skogsgårdens lönsamhet. Den nya byggnaden ger oss bättre förutsättningar för framtida affärer och kompetensförsörjning. Byggnaden blir också ett skyltfönster för familjeskogsbruken och Södras affärsverksamhet, säger Lotta Lyrå, vd och koncernchef i Södra.



Årsmötestider

Under mars månad genomförde Södras 36 skogsbruksområden årsmöten med viktiga val till bland annat förtroenderåd och stämmans fullmäktige. Årsmötena är en viktig del i Kooperationen Södra och ett tillfälle för medlemmarna att informera sig om vad som händer i Södra och träffa representanter från styrelse och koncernledning, lokal fältpersonal, förtroendevalda och andra skogsägare.



Forskningsstiftelsen delade ut rekordsumma

12,5 miljoner kronor till olika forskningsprojekt är rekord när det gäller medel från Södras forskningsstiftelse. I februari fick totalt nio olika projekt del av rekordsumman och bland de som beviljades pengar finns processutveckling inom både industrier och kokning för massaindustrin samt högvärdig avsättning av björk som är en viktig frågeställning för familjeskogsbruken. Inom det skogliga området är forskningen främst knuten till olika skadegörare på skogen samt fjärranalys som verktyg för att underlätta för skogsbruken.



Fortsatt satsning på BraSatt

Södra fortsätter att satsa på utvecklingen av planteringsmaskinen BraSatt. Den första projektfasen avslutades i höstas och nu har beslut fattats om att fortsätta projektet under ytterligare två år. Målet är att maskinen ska vara färdig för att bygga en noll-serie.

BraSatt innebär en satsning på ny avancerad teknik för att uppnå en bättre plantöverlevnad, skonsam markberedning samt att minska risken för brist på arbetskraft. Ambitionen är att den framtida maskinen ska följa en övergripande färdväg, hitta en framkomlig väg i terrängen, välja bra planteringspunkter, mata fram plantorna, markbereda och plantera bra.



Vi fortsätter att bygga konkurrenskraft från familjeskogsbruken

Lotta Lyrå
Vd & koncernchef

Skogen, liksom intresset för den, växer när allt fler ser dess betydelse och möjligheter att bidra med viktiga lösningar till vår tids stora utmaningar. I Södra, med fler än 50 000 familjeskogsbrukare och 3 200 medarbetare, finns engagemanget och ansvarskänslan för skogen sedan decennier tillbaka. I generationer har skogar skötts och bidragit med råvara som förädlas till samhällsviktiga produkter.

Familjeskogsbruken i Södra äger och sköter om 2,8 miljoner hektar skog i Götaland vilket motsvarar cirka tio procent av den produktiva skogsmarken i Sverige. Genom decennier av strategiska investeringar har vi byggt en stark industristruktur med hög innovationsförmåga och produkter för en världsmarknad. Rätt kompetens är central för vårt uppdrag. Vi har idag många medarbetare som dedikerar flera år till Södra, vår genomsnittstid för anställda är idag mer än tio år. Vi ses även som en av attraktiv arbetsgivare bland unga talanger som bidrar med ny kompetens till Södra. Sammantaget ger det oss en solid grund och fantastiska förutsättningar att fortsatt förnya och förädla skogsgårdens värden.

Resultat i linje med förväntningarna

Årets första kvartal är, givet marknadsförutsättningar och omvärldsläget, stabilt för Södra och ligger i linje med våra förväntningar. Rörelseresultatet uppgick till 568 miljoner kronor och omsättningen landade på 7 613 miljoner kronor. Avkastningen på sysselsatt kapital låg på 9 procent och soliditeten var 63 procent. Verksamhetens fortsatta arbete med *Effektivitet i världsklass* genererade förbättringar och effektiviseringar på helårsbasis på 282 miljoner kronor under kvartalet och totalt 1 143 miljoner sedan start, vilket bidrar till resultatet.

Marknaden för våra huvudprodukter massa och sågat, har utvecklats i enlighet med vad vi förväntade oss i slutet på 2023. För massaaffären har kvartalet gått i positiv riktning, vi ser en marknad på uppgång med en alltmer positiv efterfrågan i relation till utbudet, medan marknaden för sågade trävaror fortsatt präglas av den svaga byggkonjunkturen. Vår bedömning är att den här utvecklingen kommer fortgå i närtid men också påverkas av osäkerheter. Byggkonjunkturen påverkar även marknadsläget för korslimmat trä som fortsatt är utmanande, men där intrimningen av vår nya anläggning går planenligt. När bostadsbyggandet vänder, erbjuder vi marknadens lägsta klimatpåverkan med vår produkt. Efterfrågan på fasta biobränslen har varit god och balanserad i vår region med höga priser jämfört med samma period förra året.

Nytt läge på råvarumarknaden

När vi gick in i 2024 var det med erfarenheten att vi befinner oss i ett nytt läge på råvarumarknaden och bedömningen att

det är långsiktigt. Historiskt har Södra framför allt hanterat ett utbudsöverskott av skogsråvara från medlemmarna. Idag har det övergått till ett råvaruunderskott på virkesmarknaden. Högre råvarupriser och hög konkurrens om skogsråvaran är bra för familjeskogsbruken och Södra har under kvartalet genomfört prisjusteringar för att möta efterfrågan. Samtidigt ser vi att den nya råvarumarknaden medför både utmaningar och möjligheter för verksamheten. Vi behöver tänka i nya banor och möta medlemmarna med nya lösningar. Därför jobbar vi med att utveckla både vår skogliga organisation och våra affärsmodeller för virkesköp. I båda fallen ligger fokus på relationsbyggandet och att vara i takt med – eller steget före – tiden.

Maximalt värde av varje träfiber

Omvärldens ökade intresse och behov av skogens produkter och tjänster innebär möjligheter för den som lyckas använda hela trädet klokt. Genom att göra mer av mindre och skapa maximalt värde av varje träfiber och process får vi skogen att räcka till mycket. Det kan Södra. En nyckel i det arbetet är en framtidsanpassad industristruktur som kontinuerligt innoverar, investerar och skapar ett ledande erbjudande till kunder och konsumenter. För Södra innebär det inte alltid att vara störst, men att vi alltid strävar efter att vara bäst på det vi gör. Beslutet att förändra industristrukturen för Södra Wood liksom investeringen i en ny kondensator i Mörrum, är exempel på hur vi kontinuerligt stärker vår position och långsiktiga konkurrenskraft. Framåt ser vi goda möjligheter att växa affärerna och ta marknadspositioner inom energi och biokemikalier. Lignin är en av de spännande produkter vi tror på.

Södra har i över 80 år spelat en betydande roll för skogsgårdens utveckling i södra Sverige. Genom att vara en drivande marknadsaktör, som framfört skogsägarnas intressen och framsynt utvecklat industrin i takt med tiden, har vi hela tiden värnat om att säkra skogsgårdens avkastning och lönsamhet. Kooperationen har därigenom också bidragit till svensk ekonomi, en förbättrad naturvård och att miljontals människor världen över har tillgång till vardagsprodukter från familjeskogsbruken. Från den utgångspunkten bygger vi fortsatt konkurrenskraft från familjeskogsbruken.

Perioden i korthet

Rörelseresultatet för det första kvartalet uppgick till 568 MSEK att jämföra med 1 085 MSEK under motsvarande period föregående år. Omsättningen minskade med 5 procent och uppgick till 7 613 MSEK (8 002). Avkastningen på sysselsatt kapital uppgick till 9 procent (19) och soliditeten minskade till 63 procent (68).

Marknadsläget

Den globala ekonomiska tillväxten har varit fortsatt dämpad. Jämfört med euroområdet har USA fortsatt haft en stark ekonomisk utveckling. I euroområdet syns dock en positiv trend där ekonomin rör sig mot tillväxt. De ökade geopolitiska spänningarna har medfört ökade handelshinder och förändrade handelsflöden, men de ekonomiska konsekvenserna har hittills varit relativt begränsade. Inflationstoppen bedöms vara passerad, men den senaste tidens statistik har varit svårtolkad. Generellt sett har livsmedels- och varupriserna vänt upp bland producenter och grossister vilket kan motverka en fortsatt inflationsnedgång.

Inköpschefsindex för tillverkningsindustrin har fortsatt röra sig mot tillväxt i flertalet länder och regioner. Däremot är konsumentförtroendet fortsatt lägre än normalt i både euroområdet och USA. Bland de svenska exportbolagen finns fortsatt viss pessimism och återhållsamhet men i undersökningar bland inköpschefer har synen på den framtida utvecklingen förbättrats något.

Inflationssiffrorna i USA levde under januari och februari inte upp till den amerikanska centralbankens (FED) målbild. Tjänstepriserna har åter ökat i snabb takt till följd av en starkt ökad efterfrågan. Därför var det inte förvånande att FED lämnade räntan oförändrad för femte gången i rad. Bilden av att inflationen minskar i en allt långsammare takt har förstärkts. Även europeiska centralbanken (ECB) och Riksbanken lämnade räntan oförändrad under mars månad. ECB-ledamöter har

uttryckt oro för höga löneökningar och därmed tryckt tillbaka förväntningarna på en räntesänkning innan sommaren. Svenska konsumentprisindex minskade mer än väntat i februari och Riksbankens prognoser indikerar att inflationen nu närmar sig målet.

De svenska hushållens förväntningar på den egna ekonomin har förbättrats även om de är fortsatt låga i ett historiskt perspektiv. Höga räntor och kostnader tynger fortsatt hushållen och dämpar varukonsumtionen. Hittills i år har sysselsättningen fortsatt att minska och arbetslösheten har ökat. Enligt Konjunkturinstitutets undersökning har dock anställningsplanerna inom näringslivet vänt uppåt.

Under kvartalet stärktes genomsnittskursen för den svenska kronan (SEK) gentemot dollarn (USD), euron (EUR) och pundet (GBP) jämfört med föregående kvartal. Jämfört med motsvarande kvartal föregående år var kronan i genomsnitt starkare gentemot dollarn medan den var svagare gentemot euron och pundet.

Virkesförsörjningen

Efterfrågan på såväl timmer som massaved har varit mycket god under kvartalet. Utbudet av slutavverkning och gallring låg på samma nivå som motsvarande period föregående år. För de olika energisortimenten som bränsleved och skogsflis har efterfrågan varit god under kvartalet. Produktionen i skogen har under kvartalet varit på en lägre nivå än motsvarande period föregående år med referens till utmaningar avseende bärigheten i kombination av låga rotlager.

Sågade trävaror

Trävarumarknaden under kvartalet karaktäriserades av en relativt svag efterfrågan hos våra kunder i Europa, men ett ännu lägre utbud och låga lager i försörjningskedjan har medfört att marknaden varit i god balans. Marknaderna utanför Europa har haft en bättre efterfrågesituation förutom i Kina, där marknaden blivit mer avvaktande under kvartalet. Som en effekt av en god marknadsbalans har priserna stigit successivt under kvartalet och fortsätter även stiga in i andra kvartalet.

Svensk bygghandel påverkas av den svaga svenska byggkonjunkturen och dessutom har det vädermässigt varit mer vinter än normalt vilket även haft en säsongsmässig effekt på försäljningen. Dock är lagret lågt i bygghandeln och försäljningsmässigt blev påskförsäljningen något bättre än förra året. Nya priser är förhandlade för andra kvartalet och priserna stiger på både impregnerat och gran. Industri kunderna, framför allt emballagesektorn, har haft en bättre aktivitet än bygghandeln under kvartalet och priserna har ökat successivt.

Massamarknaden

Efterfrågan på pappersmassa har fortsatt stärkts och framför allt i Europa trots att den globala konjunkturen fortsatt kan bedömas som relativt svag. Oroligheterna kring Röda havet har

tvungat containerfartygen att gå runt Afrika i stället för genom Suez-kanalen vilket tillsammans med strejken inom logistiksektorn i Finland har lett till minskat utbud av massa på global nivå. Konsekvensen har blivit en stark marknadsbalans för pappersmassa i hela världen och stigande priser.

Marknaden har inte samma konjunktur känsliga profil som byggbranschen för sågade trävaror, även om den globala konjunkturen fortsätter att vara svag med en låg konsumtion i samhället.

Nettoomsättning

Koncernens nettoomsättning under kvartalet uppgick till 7 613 MSEK (8 002), en minskning med 5 procent, vilket främst förklaras av lägre prisnivåer på våra huvudprodukter.

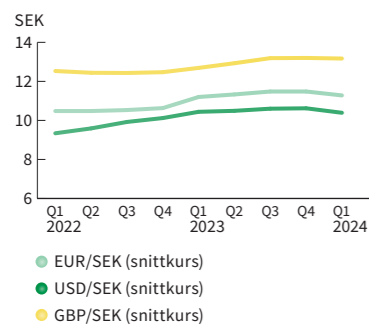
Resultat

Rörelseresultatet för kvartalet uppgick till 568 MSEK (1 085), vilket motsvarar en rörelsemarginal på 7 procent (14). Resultatet förklaras främst av en starkare efterfrågan av massa framför allt i EU med stigande priser i USD. Vedkostnaden håller tillbaka resultateffekten samtidigt som kostnaden för kemikalier och energi är lägre. Resultatet före skatt uppgick till 602 MSEK (1 107). Periodens skattekostnad var 64 MSEK (98).

AFFÄRSOMRÅDEN

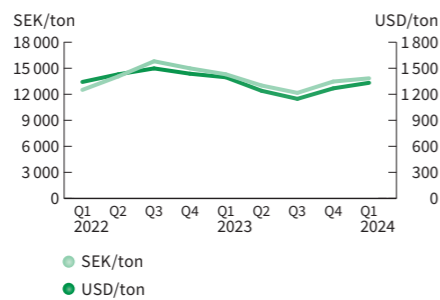
MSEK	Nettoomsättning			Rörelseresultat		
	2024 jan-mars	2023 jan-mars	2023 jan-dec	2024 jan-mars	2023 jan-mars	2023 jan-dec
Södra Skog	1 586	1 632	6 260	-15	-22	367
Södra Wood	1 621	1 660	6 083	-34	-34	-175
Södra Cell	4 301	4 610	16 142	780	1 210	2 631
Södra Innovation	105	100	411	-69	-70	-227
Övrigt	—	—	—	-94	1	-370
Koncernen	7 613	8 002	28 896	568	1 085	2 226

Valutakurser



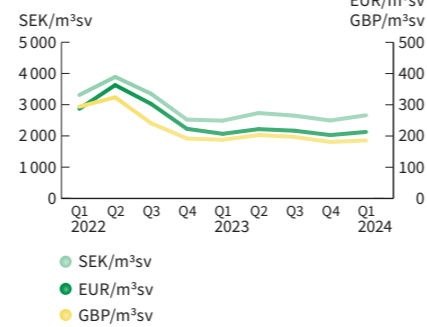
Källa: ECB

Leveransmedelspriser blekt barrsulfatmassa



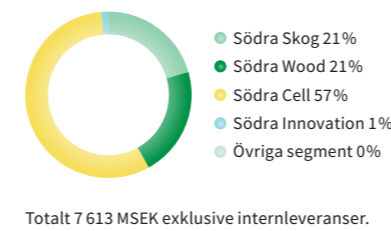
Källa: Foex PIX och Södra

Leveransmedelspriser sågade trävaror

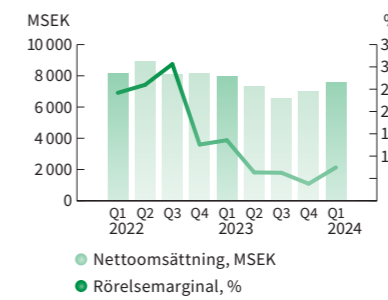


Källa: Södra

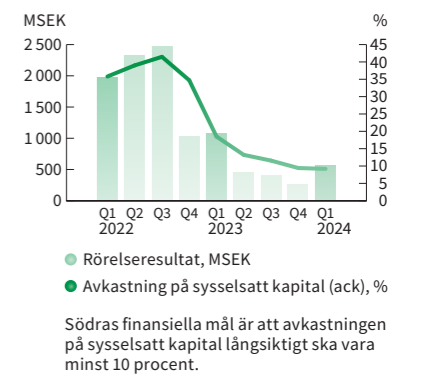
Omsättning per affärsområde



Nettoomsättning och rörelsemarginal



Rörelseresultat och avkastning på sysselsatt kapital



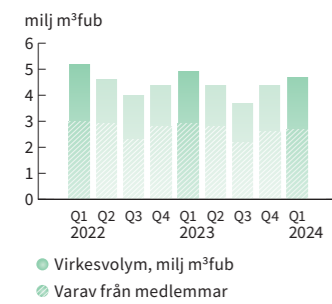
Affärsområden

Södra Skog

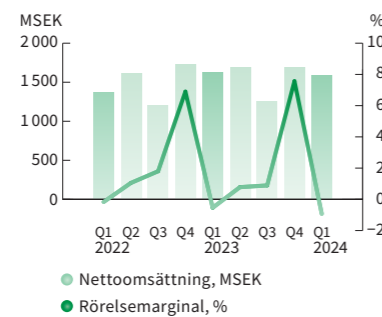
Södra Skogs rörelseresultat för kvartalet uppgick till -15 MSEK (-22). Omsättningen för kvartalet uppgick till 1 586 MSEK (1 632) vilket är en effekt av lägre volymer som kompenseras av prisökningar på timmer, massaved och energiprodukter. Efterfrågan på timmer och massaved har varit mycket god

under kvartalet, men en utmanade start med tjällossning och avstängda vägar har utmanat leveranserna. Resultatutvecklingen under kvartalet förklaras främst av lägre volymer. Total leveransvolym för kvartalet uppgick till 4,7 miljoner m³fub (4,9).

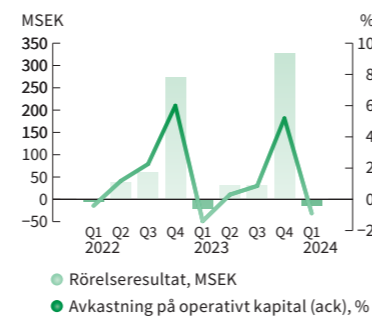
Virkesvolym



Nettoomsättning och rörelsemarginal



Rörelseresultat och avkastning på operativt kapital

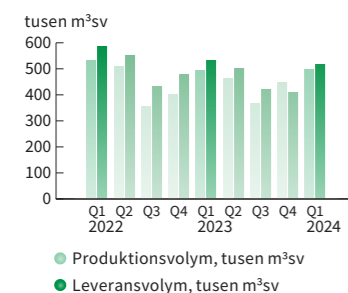


Södra Wood

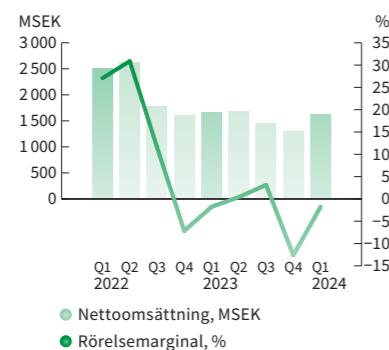
Södra Woods rörelseresultat för kvartalet uppgick till -34 MSEK (-34). Omsättningen för kvartalet uppgick till 1 621 MSEK (1 660) vilket är en effekt av en relativt svag efterfrågan medan prisbildningen successivt har stigit under kvartalet. Produktionsvolymen under kvartalet var 498 tusen m³sv vilket är en ökning med

6 tusen m³sv jämfört med motsvarande period föregående år. Utleveranserna för kvartalet var 515 tusen m³sv vilket är 16 tusen m³sv lägre jämfört med motsvarande period föregående år. Resultatutvecklingen under kvartalet förklaras främst av lägre utbud av timmer och relativt svag efterfrågan.

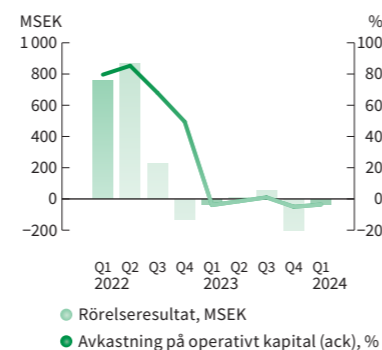
Produktions- och leveransvolym sågade trävaror



Nettoomsättning och rörelsemarginal



Rörelseresultat och avkastning på operativt kapital



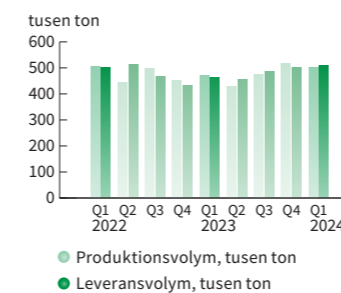
Södra Cell

Södra Cells rörelseresultat för kvartalet uppgick till 780 MSEK (1 210). Omsättningen för kvartalet uppgick till 4 301 MSEK (4 610) där skillnaden gentemot samma period föregående år främst beror på lägre massapriser samt en förstärkning av SEK gentemot USD. Produktionsvolymen under kvartalet var 501 tusen ton (471) fördelat på 425 tusen ton (421) barrsulfatmassa, 32 tusen ton (19) lövsulfatmassa och 43 tusen ton dissolvingsmassa (31). Utleveranserna av avsalumassa för kvartalet var 511 tusen ton vilket är 48 tusen ton högre jämfört med motsvarande

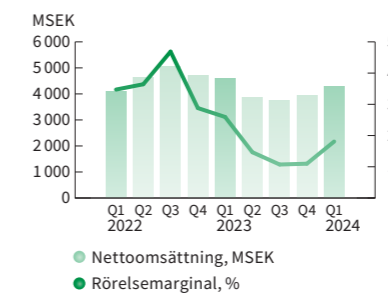
period föregående år. Utleveranserna av flytande bioprodukter för kvartalet uppgick till 15 tusen ton vilket är 4 tusen ton högre jämfört med motsvarande period föregående år. Den svagare resultatutvecklingen under kvartalet förklaras främst av lägre massapriser och högre kostnader för ved.

Elproduktionen vid massabruken, vindkraftverken och vattenkraftverk uppgick under kvartalet till 495 GWh. Elöverskottet uppgick till 154 GWh. Överskottet motsvarade cirka 31 procent av produktionen och såldes på öppna marknaden.

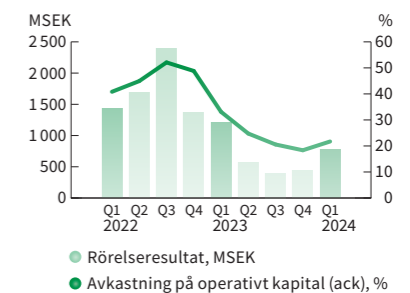
Produktions- och leveransvolym avsalumassa



Nettoomsättning och rörelsemarginal



Rörelseresultat och avkastning på operativt kapital



Södra Innovation

Södra Innovations rörelseresultat för kvartalet uppgick till -69 MSEK (-70). Omsättningen för kvartalet uppgick till 105 MSEK (100) vilket är en effekt av ökad produktionskapacitet i fabriken

för korslimmat trä. Resultatutvecklingen under kvartalet förklaras främst av ökade kostnader som kompenseras av ökad produktionskapacitet. Pågående innovationsinitiativ fortlöper enligt plan.

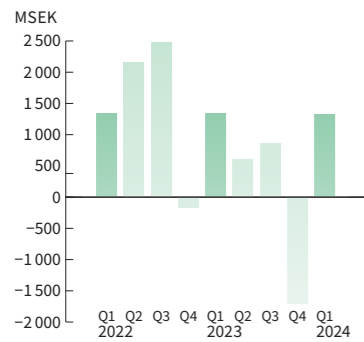
Finansnetto

Finansnettot för kvartalet uppgick till 34 MSEK (22).

Kassaflöde

Kassaflödet före investeringar för kvartalet uppgick till 1 631 MSEK (763). Kassaflödet efter investeringar uppgick till 1 327 MSEK (323). Likvida medel och kortfristiga placeringar uppgick vid kvartalets slut till 10 281 MSEK (9 723 per den 31 december 2023).

Kassaflöde efter investeringar



Kassaflödet efter investeringar uppgick till 1 327 MSEK under kvartalet. Förbättringen av kassaflödet under första kvartalet gentemot fjärde kvartalet 2023 utgörs främst av ett förstärkt rörelsekapital men även en effekt av förtida betalning av leverantörsskulder i samband med systembyte vid årsskiftet.

Finansiell ställning

Eget kapital uppgick den 31 mars 2024 till 26 884 MSEK (26 083 per den 31 december 2023) varav inbetalt och emitterat insatskapital svarade för 6 172 MSEK (6 145 per den 31 december 2023). Balansomslutningen uppgick till 42 554 MSEK (40 494 per den 31 december 2023). Soliditeten per den 31 mars 2024 uppgick till 63 procent (64 per den 31 december 2023).

Södras upplåning utgjordes av inlåning från medlemmarna på 7 456 MSEK (8 322 per den 31 december 2023) och ett lån från Nordic Investment Bank på 333 MSEK (333 per den 31 december 2023) med förfall i april 2026. Södra har ett kreditavtal i form av klubbavtal, som ger Södra möjlighet att fram till december 2028 låna upp till 3 000 MSEK. Skuldsättningsgraden uppgick till -0,1 ggr (0,0 per den 31 december 2023).

Investeringar, förvärv och avyttringar

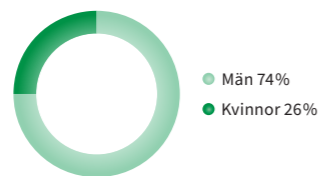
Investeringarna för kvartalet uppgick till 309 MSEK (455), varav 194 MSEK (237) inom Södra Cell, 65 MSEK (83) inom Södra Wood, 29 MSEK (97) inom Södra Skog och 19 MSEK (37) inom Södra Innovation. Investeringarna var främst inriktade på produktivitet och miljö.

Händelser efter rapportperiodens utgång

Inga väsentliga händelser har inträffat efter balansdagens utgång.

Anställda

Medelantal anställda uppgick till 3 231 (3 251 för helår 2023) varav 26 procent kvinnor (25).



Framtidsutsikter

Inflationstakten har minskat den senaste tiden, dock har första kvartalet visat att inflationen planat ut. Osäkerheten framåt är

kvar och bedömningen är fortfarande en minskning av inflationen som också möjliggör de första sänkningarna av räntorna. Detta bör påverka den ekonomiska tillväxten positivt dock från en låg nivå. Elpriset har varit lägre första kvartalet och mer stabilt än under de senaste åren, men det är svårt att uppskatta hur priserna långsiktigt påverkas.

Massapriserna fortsätter uppåt i ljuset av ökad efterfrågan och till viss del ett lägre utbud. Framför allt drivs detta av en ökad efterfrågan i Europa. Tendensen är att detta fortsätter framåt även om takten är osäker. När det gäller sågade trävaror är osäkerheten större vad gäller efterfrågan och prisutveckling. På kort sikt påverkas efterfrågan av nedgången inom bostadsbyggandet, dock är bedömningen en marknad mer i balans då utbudet också minskats. Viss ökning av priserna sker nu på flera marknader.

Helåret 2024 väntas bli ett mer utmanande år med osäkerhet i efterfrågan, en starkare svensk valuta som dock motverkas av högre massapriser i dollar. I det långa perspektivet bedöms utsikterna för Södras huvudprodukter som goda. Den underliggande efterfrågan på hållbara skogsbaserade produkter gynnas av den globala ekonomins tillväxt. Skärpta klimatmål driver också på omställningen mot en mer hållbar bioekonomi.

Hållbarhet

Hållbarhet genomsyrar Södras gemensamma strategi. Viktiga områden är människor och kultur i centrum och ett hållbart brukande av skogen och jordens resurser.

Människor och kultur i centrum

Hälsa och säkerhet är högsta prioritet och Södra bedriver ett ständigt och systematiskt arbete för att nå en nollvision avseende arbetsskador. Målet är att arbetsskadefrekvensen (LTAR; lost time accident rate) ska vara lika med eller understiga 6 under 2024 och lika med eller understiga 2 till 2032.

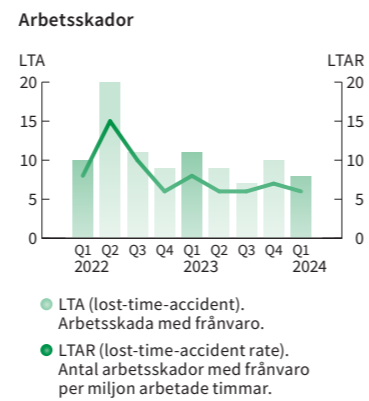
Antalet arbetsskador med frånvaro (LTA; lost time accident) var 2024 8 (13) under det första kvartalet och arbetsskadefrekvensen var 6 (10).

Under det första kvartalet påbörjades arbetet med ytterligare fokus på hälsa där kunskapen om psykisk, fysisk och social hälsa och kännedomen om vilka förmåner som erbjuds Södras anställda ska förstärkas.

Utredningen av olyckan med dödlig utgång på Södras arbetsplats i Orrefors under 2022 avslutades i början av året. Södra accepterade den företagsbot som åklagaren yrkade på och som fastställdes av tingsrätten.

Södra jobbar för att bryta traditionella kulturella barriärer genom att öka mångfald, jämställdhet och inkludering på flera sätt. Målet är att 50 procent av nytillsatta chefer ska vara kvinnor 2025.

Under det första kvartalet tillsattes en programledare för strategiområdet mångfald, jämställdhet och inkludering. I slutet



av förra året genomfördes en nollmätning för att förstå hur Södras medarbetare upplever arbetet inom området. Svarefrekvensen var 60 procent och mätningen visar till exempel att 96 procent upplever att närmsta chef tar ansvar för frågor kopplat till mångfald, jämställdhet och inkludering. Fem procent upplever att det finns begränsande normer för olika sätt att uttrycka sig på och vara relaterat till livsstil, intressen, kläder, utseende, religion eller åsikter och tolv procent upplever att arbetsplatsen inte är fri från uteslutande jargong, till exempel nedlåtande kommentarer och skämt. I samband med internationella kvinnodagen genomfördes en intern fokusvecka på jämställdhet. Bland annat hyllades kvinnliga förebilder på olika platser i organisationen av kollegor och det gavs möjlighet att delta på två digitala träffar för att diskutera jämställdhet inom Södra. För att stimulera fler kvinnor att utbilda sig till ingenjörer genomfördes för sjunde året i rad IGEDay (Introduce a Girl to Engineering Day) inom Södra. Tjejer och icke-binära i åldrarna 13–19 år fick möjlighet till inblick i en ingenjörs vardag genom att träffa och inspireras av kvinnor som idag arbetar som ingenjörer. I en undersökning genomförd av Karriärföretagen blev Södra framröstad som sjunde bästa arbetsgivaren bland kvinnliga ingenjörer som är nya eller på väg in i arbetslivet.

Hållbart brukande av skogen och jordens resurser

Ett hållbart skogsbruk handlar om att öka skogstillväxten på ett ansvarsfullt sätt, att bruka skogen i linje med den långsiktiga produktionsförmågan och att bevara och utveckla skogens natur-, kultur- och sociala värden.

Södra har som mål att den årliga skogstillväxten på medlemsfastigheterna ska vara 20 procent högre år 2050 än basåret 2015. Viktiga åtgärder för att nå målet är effektiv och aktiv skogsskötsel, näringsåterföring, skogsträdsförädling och skademinskning.

Södra satsar på ny avancerad teknik för att uppnå bättre plantöverlevnad vilket kommer att skapa förutsättningar för högre lönsamhet för familjeskogsbruken och bidra till ett mer hållbart skogsbruk. Under det första kvartalet togs beslut om att fortsätta satsningen på BraSatt som är en planteringsmaskin för autonom markberedning och plantering. Under nästa fas är målet att fortsätta utveckla de olika delarna och att aktivt söka partnerorganisationer för den fortsatta utvecklingen. Södra deltar också i samverkansprojektet Autoplant tillsammans med tio aktörer inom skogsbranschen. Nya samarbeten med forskningsprogrammet Mistra Digital Forest inom området automation inleddes med kopplingar till skonsam avverkning och förnygring.

Södra arbetar för att bevara och främja den biologiska mångfalden – ett arbete under ständig utveckling. Ambitionen är att Södra ska vara drivande för en rikare biologisk mångfald för framtida generationer. I Götaland är naturvårdande skötsel viktigt för att bevara och främja den biologiska mångfalden. Södra har som mål att arealen utförda naturvårdande skötselåtgärder ska vara 3 000 hektar per år 2025. Södra nådde inte målet om utförd areal naturvårdande skötselåtgärder för 2023. För att öka arealen inleddes under kvartalet ett mer fokuserat arbete som inkluderar hela kedjan från kontraktering av

åtgärderna till resurser för att utföra dem och säkerställa att de utförs med rätt kvalitet.

Södra har som mål att öka den positiva klimateffekten till 13,5 miljoner ton CO₂e år 2032. Klimateffekten har sitt ursprung i skogen genom medlemmarnas långsiktiga åtaganden för ett ansvarsfullt skogsbruk. Skogens inbindning av koldioxid, minskade utsläpp av växthusgaser och produkter med låg klimatpåverkan är nyckelfaktorer för en positiv klimateffekt. Genom att fortsatt tillhandahålla produkter med låg klimatpåverkan bidrar Södra till att minska utsläppen av fossila växthusgaser genom substitution av produkter med högre klimatpåverkan. Substitutionseffekten ska ses som en potential för minskade utsläpp, där minskningen sker i andra sektorer.

Södras kortsiktiga mål om minskade utsläpp av växthusgaser är godkända i enlighet med Science Based Targets initiative (SBTi). Målen innebär att utsläppen av växthusgaser ska minska med 50 procent till 2030, jämfört med basåret 2020. För utsläpp från vidareförädling av sålda produkter är målet ett engagemangsmål som innebär att kunder motsvarande 70 procent av utsläppen ska ha satt egna mål enligt SBTi till 2027. Utsläppen i scope 1 och 2 var under första kvartalet 18 kton CO₂e (22).

Under det första kvartalet beslutade Södra om att investera i en eldriven, tung lastbil i den dagliga logistikkedjan för transporter av flis, inklusive uppbyggnad av infrastruktur. Genom att flisbilen laddas med egenproducerad fossilfri el, kommer miljöavtrycket från dessa transporter att minska. Den eldrivna flisbilen representerar en milstolpe i Södras långsiktiga mål om att övergå till fossilfria transporter.

Kondensturbinen möjliggör ett högre energiutbyte i processen där mer el kan produceras från samma mängd råvara.

Koldioxidekvivalenter (CO₂e) är en måttenhet för växthusgaser. Olika växthusgaser har olika stark klimatpåverkan. När utsläppen anges i CO₂e är alla växthusgaser räknade som om de vore koldioxid. Scope 1 avser direkta utsläpp av växthusgaser från de verksamheter där Södra har finansiell kontroll. Scope 2 avser indirekta utsläpp kopplat till inköpt energi. Scope 3 avser övriga indirekta utsläpp. De växthusgaser som ingår i scope 1, 2 och 3 är fossil koldioxid, metan, lustgas och köldmedier.


På styrelsens uppdrag

Växjö den 23 april 2024

Lotta Lyrå
Vd och koncernchef

Granskningsrapport

Denna delårsrapport har inte varit föremål för granskning av föreningens revisorer.



Rapport över totalresultat för koncernen i sammandrag

MSEK	2024 jan-mars	2023 jan-mars	2023 jan-dec
Nettoomsättning	7 613	8 002	28 896
Övriga intäkter	142	31	598
Rörelsens kostnader	-6 812	-6 615	-25 817
Av- och nedskrivningar	-375	-333	-1 451
Rörelseresultat	568	1 085	2 226
Finansnetto	34	22	46
Resultat före skatt	602	1 107	2 272
Skatt	-64	-98	-151
Periodens resultat	538	1 009	2 121
Övrigt totalresultat			
Poster som inte kommer att omklassificeras till resultatet	-	-	-114
Poster som kommer att omklassificeras till resultatet	236	87	-96
Periodens övrigt totalresultat	236	87	-210
Periodens summa totalresultat	774	1 096	1 911
Resultat hänförligt till			
Moderföretagets ägare	538	1 009	2 121
Periodens resultat	538	1 009	2 121
Totalresultat hänförligt till			
Moderföretagets ägare	774	1 096	1 911
Periodens totalresultat	774	1 096	1 911

Rapport över finansiell ställning för koncernen i sammandrag

MSEK	31 mars 2024	31 mars 2023	31 dec 2023
TILLGÅNGAR			
Immateriella anläggningstillgångar	69	68	68
Materiella anläggningstillgångar	16 542	16 539	16 503
Biologiska tillgångar	4 735	4 008	4 650
Aktier och andelar i intresseföretag	335	328	339
Överskott i fonderade pensionsplaner	150	222	138
Finansiella placeringar	40	142	39
Andra långfristiga fordringar	53	45	53
Uppskjutna skattefordringar	10	16	4
Summa anläggningstillgångar	21 934	21 368	21 794
Varulager	3 784	3 931	3 965
Skattefordringar	819	600	668
Rörelsefordringar	5 736	5 483	4 344
Kortfristiga placeringar	5 733	5 220	6 361
Likvida medel	4 548	5 166	3 362
Summa omsättningstillgångar	20 620	20 400	18 700
SUMMA TILLGÅNGAR	42 554	41 768	40 494
EGET KAPITAL OCH SKULDER			
Eget kapital hänförligt till moderföretagets ägare	26 884	28 199	26 083
Summa eget kapital	26 884	28 199	26 083
Långfristiga finansiella räntebärande skulder	730	895	1 131
Långfristiga rörelserelaterade räntebärande skulder	112	131	125
Avsättningar för pensioner	26	10	25
Långfristiga avsättningar	538	529	540
Uppskjutna skatteskulder	1 927	2 006	1 922
Övriga långfristiga rörelseskulder	20	29	13
Summa långfristiga skulder	3 353	3 600	3 756
Kortfristiga finansiella räntebärande skulder	7 059	5 265	7 524
Kortfristiga rörelserelaterade räntebärande skulder	92	71	98
Skatteskulder	33	227	22
Övriga kortfristiga rörelseskulder	5 133	4 406	3 011
Summa kortfristiga skulder	12 317	9 969	10 655
Summa skulder	15 670	13 569	14 411
SUMMA EGET KAPITAL OCH SKULDER	42 554	41 768	40 494

Rapport över förändringar i eget kapital för koncernen i sammandrag

MSEK	Totalt eget kapital
Ingående balans, 1 januari 2024	26 083
Årets totalresultat	774
Av medlemmar inbetalt insatskapital	26
Till medlemmar utbetalt insatskapital	0
Utgående balans 31 mars 2024	26 884
Ingående balans, 1 januari 2023	27 065
Årets totalresultat	1 096
Av medlemmar inbetalt insatskapital	38
Till medlemmar utbetalt insatskapital	0
Utdelning till medlemmar	—
Utgående balans 31 mars 2023	28 199

Rapport över kassaflöde för koncernen i sammandrag

MSEK	2024 jan-mars	2023 jan-mars	2023 jan-dec
Resultat före skatt	602	1 107	2 272
Justering för poster som inte ingår i kassaflödet samt förändring avsättningar	295	71	886
Betald skatt	-204	-667	-1 024
Kassaflöde från den löpande verksamheten före förändring av rörelsekapital	693	511	2 134
Förändring varulager (minskning + / ökning -)	212	180	210
Förändring rörelsefordringar (minskning + / ökning -)	-1 878	-159	890
Förändring av rörelseskulder (ökning + / minskning -)	2 604	231	-1 344
Kassaflöde från den löpande verksamheten	1 631	763	1 890
Kassaflöde från investeringsverksamheten	-304	-440	-1 811
Kassaflöde efter investeringsverksamheten	1 327	323	79
Förändring av insatskapital	26	38	139
Utbetald utdelning	—	—	-3 032
Förändring inlåning från medlemmar	-865	-736	1 892
Förändring lån	0	—	-133
Erhållen utdelning	—	—	25
Förändring kortfristiga placeringar med löptid >90 dagar	657	532	-594
Kassaflöde från finansieringsverksamheten	-182	-166	-1 703
PERIODENS KASSAFLÖDE	1 145	157	-1 624
Likvida medel vid periodens början	3 362	5 004	5 004
Kursdifferens i likvida medel	41	5	-18
Likvida medel vid periodens slut	4 548	5 166	3 362

Moderföretaget

Resultat och ställning

Nettoomsättningen för kvartalet uppgick till 6 994 MSEK (7 296) och rörelseresultatet minskade till 496 MSEK (1 015). Omsättningsutvecklingen för kvartalet förklaras främst av lägre prisnivåer på våra huvudprodukter.

Rörelseresultatet för kvartalet förklaras förklaras främst av en starkare efterfrågan av massa framför allt i EU med stigande priser i USD. Vedkostnaden håller tillbaka resultateffekten

samtidigt som kostnaden för kemikalier och energi är lägre. Finansnettot för kvartalet uppgick till 23 MSEK (18). Resultatet efter finansnetto för kvartalet uppgick till 519 MSEK (1 033).

Medlemmar

Medlemsantalet var 51 990 (51 774 per den 31 december 2023). Den anslutna medlemsarealen ökade med cirka 9 000 hektar och uppgick till 2,81 miljoner hektar (2,81 per den 31 december 2023).

Resultaträkning för moderföretaget i sammandrag

MSEK	2024 jan-mars	2023 jan-mars	2023 jan-dec
Nettoomsättning	6 994	7 296	26 584
Övriga intäkter	137	67	199
Rörelsens kostnader	-6 294	-6 044	-23 900
Av- och nedskrivningar	-341	-304	-1 318
Rörelseresultat	496	1 015	1 565
Finansnetto	23	18	185
Resultat efter finansiella poster	519	1 033	1 750
Bokslutsdispositioner	—	—	799
Resultat före skatt	519	1 033	2 549
Skatt	-78	101	-133
Periodens resultat	441	1 134	2 416

Balansräkning för moderföretaget i sammandrag

MSEK	31 mars 2024	31 mars 2023	31 dec 2023
TILLGÅNGAR			
Immateriella anläggningstillgångar	1	1	1
Materiella anläggningstillgångar	14 464	14 203	14 518
Aktier och andelar i koncernföretag	4 485	4 480	4 485
Aktier och andelar i intresseföretag	99	99	99
Överskott i fonderade pensionsplaner	11	11	11
Andra långfristiga värdepappersinnehav	31	31	31
Andra långfristiga fordringar	53	45	53
Uppskjutna skattefordringar	42	36	42
Summa anläggningstillgångar	19 186	18 906	19 240
Varulager	3 215	3 440	3 418
Kortfristiga räntebärande fordringar hos koncernföretag	279	234	258
Aktuella skattefordringar	785	—	643
Kortfristiga fordringar	6 568	5 704	4 268
Kortfristiga finansiella placeringar	8 166	8 436	7 277
Kassa och bank	1 845	1 699	2 196
Summa omsättningstillgångar	20 858	19 513	18 060
SUMMA TILLGÅNGAR	40 044	38 419	37 300
EGET KAPITAL OCH SKULDER			
Bundet eget kapital	7 585	7 246	7 558
Fritt eget kapital	9 538	11 058	9 096
Summa eget kapital	17 123	18 304	16 655
Obeskattade reserver	7 637	8 347	7 637
Avsättningar	549	540	551
Långfristiga räntebärande skulder hos koncernföretag	8	8	7
Långfristiga räntebärande skulder	730	895	1 131
Summa långfristiga skulder	738	903	1 138
Kortfristiga räntebärande skulder hos koncernföretag	932	875	810
Kortfristiga räntebärande skulder	7 059	5 265	7 524
Kortfristiga rörelseskulder och avsättningar	6 006	4 185	2 985
Summa kortfristiga skulder	13 997	10 325	11 319
SUMMA EGET KAPITAL OCH SKULDER	40 044	38 419	37 300

Noter

Not 1 | Redovisningsprinciper

Södra tillämpar de av EU-kommissionen godkända International Financial Reporting Standards (IFRS). Denna delårsrapport har för koncernen upprättats i enlighet med IAS 34 Delårsrapportering och den svenska årsredovisningslagen. För moderföretaget tillämpas Rådet för finansiell rapporterings rekommendation RFR 2 Redovisning för juridiska personer och årsredovisningslagen.

Tillämpade redovisningsprinciper överensstämmer med vad som framgår av Årsredovisningen 2023, med undantag av nya standarder och revideringar i standarder och tolkningar som ska tillämpas för räkenskapsår som börjar den 1 januari 2024 eller senare och som inte redan har tillämpats vid upprättandet av Årsredovisningen 2023.

Ett antal nya eller ändrade standarder och tolkningsuttalanden träder i kraft först under kommande räkenskapsår och har inte förtids-tillämpats vid upprättandet av dessa finansiella rapporter. Nyheter eller ändringar som blir tillämpliga från och med räkenskapsår efter 2024 planeras inte att förtidstillämpas och ingen av dessa förväntas ha någon väsentlig inverkan på koncernens finansiella rapporter.

Sverige har den 1 januari 2024 infört en ny lag om tilläggsskatt för företag i stora koncerner som syftar till att säkerställa en betalning av

minimiskatt på minst 15 procent i varje jurisdiktion som koncernen är verksam genom bolag eller fasta driftställen. Lagen bygger på ett EU-direktiv som i sin tur baseras på ett globalt avtal mellan över 130 länder inom OECD/G20:s så kallade inkluderande ramverk (IF). Under första kvartalet redovisar Södra en effektiv skattekostnad i samtliga jurisdiktioner där verksamhet förekommer som överstiger gränsvärdena för tilläggsskatt.

Vid beräkning av aktuell skatt har reglerna för ekonomiska föreningar tillämpats. Dessa innebär att årets förslag till utdelning för verksamhetsåret (som kommer att utbetalas efterföljande år) är avdragsgill vid beskattningen redan innevarande år och har avdragits vid beräkning av aktuell skatt. Avdraget har påverkat den redovisade skattekostnaden i årets resultat.

Från och med första kvartalet 2024 presenteras enbart extern nettoomsättning per segment medan rörelsemarginal per segment beräknas på total omsättning.

Alla siffror i rapporten har avrundats till närmast miljontal om inte annat anges. Det kan därför hända att procenttal och siffror i rapporten tillsammans inte blir exakt den total som visas och de kan också skilja sig från tidigare publicerad information.

Not 2 | Risker och osäkerhetsfaktorer

Några väsentliga risker har inte tillkommit sedan årsredovisningen 2023. För en beskrivning av risker och osäkerhetsfaktorer hänvisas till Södras årsredovisning för 2023 under avsnittet risker och riskhantering sidorna 50–51. Nedan lämnas en övergripande beskrivning av ett urval sådana riskområden och de viktigaste åtgärderna för styrning och hantering.

Södra verkar på en global marknad och påverkas av den allmänna konjunkturutvecklingen, valutaförändringar samt mer bransch och bolagsspecifika faktorer. I detta avsnitt beskrivs de viktigaste riskområden som påverkar Södras förmåga att nå uppställda mål för koncernen samt hanteringen av respektive riskområde.

Med målet att skydda koncernen mot skador, osäkerhet och uteblivna möjligheter har Södra ett systematiskt arbetssätt för riskhantering.

Arbetet med identifiering, värdering och hantering av risker är en integrerad och viktig del av Södras verksamhetsstyrning. Strategiska risker bedöms och hanteras i styrelsen, koncernledningen, strategifunktionen och affärsplaneringsprocessen. Södra finanscenter ansvarar för hantering av finansiella risker utifrån en av styrelsen fastställd finanspolicy. Arbetet med operativa risker styrs och hanteras av vd, ledningsgrupp och medarbetare i verksamheten i enlighet med centrala policyer och riktlinjer.

Not 3 | Närstående

Inga transaktioner har ägt rum mellan Södra och närstående som väsentligen påverkat företagets ställning och resultat. Karaktären och omfattningen av transaktioner med närstående överensstämmer med vad som förelåg 2023.

Not 4 | Intäkter

Nedanstående tabell visar Södras nettoomsättning uppdelad per intäktskategori:

MSEK	januari–mars									
	Södra Skog		Södra Wood		Södra Cell		Södra Innovation		Koncernen	
	2024	2023	2024	2023	2024	2023	2024	2023	2024	2023
Virkesråvara	638	743	—	—	—	—	—	—	638	743
Träprodukter	—	—	1440	1508	—	—	65	43	1505	1551
Avsalumassa	—	—	—	—	4041	4212	—	—	4041	4212
Energiprodukter	417	295	178	147	260	398	38	57	893	897
Skogliga tjänster	408	445	—	—	—	—	—	—	408	445
Transporter	72	144	—	—	—	—	—	—	72	144
Övrigt	51	5	3	5	—	—	2	—	56	10
Nettoomsättning varor och tjänster	1586	1632	1621	1660	4301	4610	105	100	7613	8002

Not 5 | Finansiella instrument

Finansiella tillgångar och skulder är i allt väsentligt av samma karaktär och omfattning som i senast lämnade årsredovisning.

Koncernen MSEK	31 mars 2024		31 december 2023	
	Redovisat värde	Verkligt värde	Redovisat värde	Verkligt värde
Finansiella placeringar	40	40	39	39
Rörelsefordringar	4 700	4 700	3 327	3 327
Kortfristiga placeringar	5 733	5 733	6 361	6 361
Likvida medel	4 548	4 548	3 362	3 362
Summa tillgångar finansiella instrument	15 021	15 021	13 089	13 089
Övriga tillgångar ej finansiella instrument	27 533		27 405	
Summa tillgångar	42 554		40 494	
Långfristiga skulder	862	944	1 270	1 395
Kortfristiga räntebärande skulder	7 151	7 367	7 622	7 868
Kortfristiga rörelseskulder	3 325	3 325	1 604	1 604
Summa skulder finansiella instrument	11 338	11 636	10 496	10 867
Övriga skulder ej finansiella instrument	4 332		3 915	
Summa skulder	15 670		14 411	

I nedanstående tabeller lämnas upplysningar om hur verkligt värde bestämts för de finansiella instrument som värderas till verkligt värde i rapporten över finansiell ställning. Uppdelning av hur verkligt värde bestämts görs utifrån tre nivåer.

Nivå 1: Enligt priser noterade på en aktiv marknad för samma instrument.

Nivå 2: Utifrån direkt eller indirekt observerbara marknadsdata som inte inkluderas i nivå 1.

Nivå 3: Utifrån indata som inte är observerbara på marknaden.

Koncernen 31 mars 2024

MSEK	Nivå 1	Nivå 2	Nivå 3	Summa
Tillgångar	5 733	—	40	5 773
Skulder	—	—	8	8

Koncernen 31 december 2023

MSEK	Nivå 1	Nivå 2	Nivå 3	Summa
Tillgångar	6 361	—	40	6 401
Skulder	—	—	25	25

Verkligt värde på finansiella instrument beräknas utifrån aktuella marknadsnoteringar på balansdagen. Derivat värderas utifrån publicerade priser på en aktiv marknad. För onoterade aktier där ett tillförlitligt marknadsvärde inte kunnat fastställas används

redovisat värde som indikator på verkligt värde. Verkliga värden för skuldinstrument fastställs med hjälp av värderingsmodeller såsom diskontering av framtida kassaflöden till noterade marknadsräntor för respektive löptid.

Not 6 | Växande skog

Det bedömda verkliga värdet per 31 mars 2024 på Södras växande skog uppgår till 4 735 MSEK (4 650 per den 31 december 2023). Förändringen i balansräkningen uppgår till 85 MSEK (32), vilket främst avser valutakurseffekter men även förvärv av växande skog i Baltikum.

Not 7 | Planerade underhållsstopp

Inom Södra Cell utförs förutom löpande underhåll under pågående drift även planerade underhållsstopp där mer omfattande underhåll sker, vid vilka produktionen av massa stoppas.

Underhållsstoppens påverkan på resultatet varierar beroende på omfattningen av underhållsåtgärderna, karaktären av dessa samt

längden på stoppen. Kostnaden består dels av intäktsbortfall för utebliven produktion och dels av direkta kostnader för underhållet.

Under första kvartalet har inga planerade underhållsstopp utförts. Under första kvartalet 2023 uppgick kostnaderna för planerade underhållsstopp till 70 MSEK.



Kvartalsdata och segmentsinformation

	2024 jan-mars	2023 jan-mars	2023 jan-dec
NETTOOMSÄTTNING, MSEK			
Södra Skog	1 586	1 632	6 260
Södra Wood	1 621	1 660	6 083
Södra Cell	4 301	4 610	16 142
Södra Innovation	105	100	411
Koncernen	7 613	8 002	28 896
RÖRELSERESULTAT FÖRE AV- OCH NEDSKRIVNINGAR, MSEK			
Södra Skog	7	-4	446
Södra Wood	20	17	78
Södra Cell	1 056	1 470	3 693
Södra Innovation	-48	-69	-182
Övrigt	-92	3	-358
Elimineringar	—	1	—
Koncernen	943	1 418	3 677
RÖRELSERESULTAT, MSEK			
Södra Skog	-15	-22	367
Södra Wood	-34	-34	-175
Södra Cell	780	1 210	2 631
Södra Innovation	-69	-70	-227
Övrigt	-94	1	-370
Elimineringar	—	—	—
Koncernen	568	1 085	2 226
RÖRELSEMARGINAL			
Södra Skog	neg	neg	2%
Södra Wood	neg	neg	neg
Södra Cell	18%	26%	16%
Södra Innovation	neg	neg	neg
Koncernen	7%	14%	8%
OPERATIVA TILLGÅNGAR, MSEK			
Södra Skog	9 325	8 281	8 961
Södra Wood	4 504	4 251	4 158
Södra Cell	15 747	15 946	15 088
Södra Innovation	1 345	1 255	1 452
Övrigt	827	1 138	980
Finansiella tillgångar	10 806	10 897	9 855
Koncernen totala tillgångar	42 554	41 768	40 494

	2024 jan-mars	2023 jan-mars	2023 jan-dec
OPERATIVT KAPITAL GENOMSnittLIGT, MSEK			
Södra Skog	7 022	6 216	7 075
Södra Wood	3 748	3 476	3 509
Södra Cell	14 381	14 618	14 344
Södra Innovation	1 204	1 134	1 169
Övrigt	82	111	119
Koncernen sysselsatt kapital, genomsnittligt	24 759	23 457	24 089
AVKASTNING PÅ OPERATIVT KAPITAL			
Södra Skog	neg	neg	5%
Södra Wood	neg	neg	neg
Södra Cell	22%	33%	18%
Södra Innovation	neg	neg	neg
Koncernens avkastning på sysselsatt kapital	9%	19%	9%
KASSAFLÖDE EFTER INVESTERINGAR, MSEK			
Södra Skog	1 459	571	-942
Södra Wood	-262	-129	-329
Södra Cell	512	843	2 780
Södra Innovation	-58	-119	-292
Övrigt	-324	-843	-1 138
Koncernen	1 327	323	79
INVESTERINGAR, MSEK			
Södra Skog	29	97	608
Södra Wood	65	83	351
Södra Cell	194	237	886
Södra Innovation	19	37	146
Övrigt	2	1	16
Koncernen	309	455	2 007
MEDELANTAL ANSTÄLLDA			
Södra Skog	690	674	702
Södra Wood	892	943	876
Södra Cell	1 213	1 274	1 239
Södra Innovation	142	143	148
Övrigt	294	299	286
Koncernen	3 231	3 333	3 251

Alternativa nyckeltal

NETTOOMSÄTTNING, FÖRÄNDRING

	2024 jan-mars	2023 jan-mars	2023 jan-dec
Ingående nettoomsättning	8 002	8 165	33 367
Utgående nettoomsättning	7 613	8 002	28 896
Förändring	-5%	-2%	-13%

Visar Södras tillväxt.

RÖRELSERESULTAT FÖRE AV- OCH NEDSKRIVNINGAR, MSEK

	2024 jan-mars	2023 jan-mars	2023 jan-dec
Rörelseresultat	568	1 085	2 226
Avskrivningar och nedskrivningar	375	333	1 451
Rörelseresultat före av- och nedskrivningar	943	1 418	3 677

Ett komplement till rörelseresultatet som förenklat visar vad i resultatet som är kassaflödes-påverkande.

RÖRELSERESULTAT FÖRE AV- OCH NEDSKRIVNINGAR MARGINAL

	2024 jan-mars	2023 jan-mars	2023 jan-dec
Rörelseresultat före av- och nedskrivningar	943	1 418	3 677
Nettoomsättning	7 613	8 002	28 896
Rörelseresultat före av- och nedskrivningar marginal	12%	18%	13%

Rörelseresultat före av- och nedskrivningar marginal visar det procentuella överskott som varje omsättningskrona ger efter avdrag för rörelsens kostnader men exklusive av- och nedskrivningar. Detta mått ger en övergripande uppfattning om vilket kassaflöde som genereras. Måttet är lämpligt både för en översiktlig trendanalys över utvecklingen i Södra och vid en jämförelse med andra företag.

RÖRELSERESULTAT, MSEK

	2024 jan-mars	2023 jan-mars	2023 jan-dec
Nettoomsättning	7 613	8 002	28 896
Övriga intäkter och andelar av intresseföretags resultat	142	31	598
Rörelsens kostnader	-6 812	-6 615	-25 817
Av- och nedskrivningar	-375	-333	-1 451
Rörelseresultat	568	1 085	2 226

Rörelseresultatet visar det överskott som omsättningen genererar efter avdrag för rörelsens kostnader inklusive av- och nedskrivningar. Detta är ett väsentligt mått för trendanalys över utvecklingen i Södra och vid en jämförelse med andra företag.

RÖRELSEMARGINAL

	2024 jan-mars	2023 jan-mars	2023 jan-dec
Rörelseresultat	568	1 085	2 226
Nettoomsättning	7 613	8 002	28 896
Rörelsemarginal	7%	14%	8%

Rörelsemarginalen visar det procentuella överskott som varje omsättningskrona ger efter avdrag för rörelsens kostnader inklusive av- och nedskrivningar. Detta överskott ska täcka räntekostnader och skatt samt ge en acceptabel vinst. Måttet är lämpligt både för en översiktlig trendanalys över utvecklingen i Södra och vid en jämförelse med andra företag.

Södra styr verksamheten genom analys av nyckeltal. Vissa av dessa finansiella nyckeltal är definierade eller anges i tillämpliga regler för finansiell information eller framgår av andra gällande lagar. Andra benämns alternativa nyckeltal. Södra använder följande alternativa nyckeltal och anser att dessa ger värdefull kompletterande information för att bedöma Södras utveckling.

Effekten av verksamhet som innehas för försäljning är beaktad i Rapport över totalresultatet för koncernen och Rapport över finansiell ställning för koncernen. Effekten av verksamhet som innehas för försäljning är ej beaktad i Rapport över kassaflöden för koncernen samt för beräknade nyckeltal vilka inte direkt framgår av presenterat resultat- och balansräkning då Södra styr all verksamhet genom denna uppföljning. Jämförelse-siffror tidigare år är ej omräknade med hänsyn till ovan effekt, det vill säga från 2021 och bakåt, utan de är avstämningsbara mot historiska rapporter.

NETTOSKULD, MSEK

	2024 jan-mars	2023 jan-mars	2023 jan-dec
Räntebärande avsättningar	—	—	—
Räntebärande skulder	7 993	6 362	8 878
Finansiella fordringar	0	0	0
Kortfristiga placeringar och likvida medel	-10 281	-10 386	-9 723
Nettoskuld	-2 288	-4 024	-845

Visar Södras finansiella styrka.

SKULDSÄTTNINGSGRAD, GGR

	2024 jan-mars	2023 jan-mars	2023 jan-dec
Nettoskuld	-2 288	-4 024	-845
Eget kapital	26 884	28 199	26 083
Skuldsättningsgrad	-0,1	-0,1	0,0

Skuldsättningsgraden visar Södras finansiella styrka och är tillsammans med soliditeten ledningens mest använda mått för att följa skuldsättningsnivån.

SYSSELSATT KAPITAL, MSEK

	2024 jan-mars	2023 jan-mars	2023 jan-dec
Tillgångar	42 554	41 768	40 494
Överskott i fonderade pensionsplaner	-150	-222	-138
Finansiella tillgångar	-10 321	-10 528	-9 762
Avsättningar*	-538	-529	-540
Skatt*	-1 960	-2 233	-1 944
Rörelserelaterade ej räntebärande skulder	-5 153	-4 435	-3 024
Sysselsatt kapital	24 432	23 821	25 086
Genomsnitt	24 759	23 457	24 089

* Beaktas ej i beräkning av Operativt kapital.

Sysselsatt kapital visar vilket kapital som används i Södra och utgör en komponent i avkastning på sysselsatt kapital.

AVKASTNING PÅ SYSSELSATT KAPITAL

	2024 jan-mars	2023 jan-mars	2023 jan-dec
Genomsnittligt sysselsatt kapital	24 759	23 457	24 089
Rörelseresultat	568	1 085	2 226
Rörelseresultat uppräknat till 12 månader	2 272	4 340	2 226
Avkastning	9%	19%	9%

Avkastning på sysselsatt kapital är ett mått på hur Södra förräntar det kapital som binds i verksamheten.

SOLIDITET

	2024 jan-mars	2023 jan-mars	2023 jan-dec
Eget kapital	26 884	28 199	26 083
Tillgångar	42 554	41 768	40 494
Soliditet	63%	68%	64%

Ett etablerat och centralt mått på Södras finansiella styrka. Visar hur stor del av de totala tillgångarna som har kunnat finansieras med eget kapital. Måttet visar betalningsförmågan på lång sikt då eventuella kommande förluster avräknas mot det egna kapitalet.

DEFINITIONER

Rörelseresultat före av- och nedskrivningar MSEK

Rörelseresultat exklusive avskrivningar och nedskrivningar på materiella och immateriella anläggningstillgångar.

Rörelseresultat före av- och nedskrivningar marginal, %

Rörelseresultat exklusive avskrivningar och nedskrivningar på materiella och immateriella anläggningstillgångar i procent av nettoomsättningen.

Rörelseresultat, MSEK

Nettoomsättning och övriga intäkter reducerat med rörelsens kostnader inklusive av- och nedskrivningar.

Rörelsemarginal, %

Rörelseresultat i procent av nettoomsättningen.

Nettoskuld, MSEK

Räntebärande skulder med avdrag för räntebärande tillgångar och likvida medel.

Skuldsättningsgrad, GGR

Nettoskuld i förhållande till eget kapital.

Sysselsatt kapital, MSEK

Tillgångar exklusive överskott i fonderade pensionsplaner, räntebärande tillgångar, avsättningar och skulder.

Avkastning på sysselsatt kapital, %

Rörelseresultat, uppräknat till helårsvärde, i procent av genomsnittligt sysselsatt kapital.

Soliditet, %

Eget kapital uttryckt i procent av tillgångarna.

Finansiell rapportering

- » Delårsrapport för april–juni publiceras den 25 juli 2024 kl 11.
- » Föreningsstämma äger rum den 28 maj 2024.
- » Delårsrapporter kan laddas ned från sodra.com/finansiellt

Detta är Södra

Södra bildades 1938 ur idén om att vi är starkare tillsammans. I dag är Södra Sveriges största skogsägarförening med fler än 50 000 familjeskogsbrukare som medlemmar. Tillsammans äger medlemmarna i Södra en världsledande industri som förädlar skogsråvaran till förnybara produkter inom massa, trä, byggsystem, flytande bioprodukter och energi. **Med rötterna i skogen skapar vi framtiden.**

Kontaktinformation och adress

Magnus Örnberg, CFO

TELEFON 0470-89 445

E-POST magnus.ornberg@sodra.com

Södra Skogsägarna ekonomisk förening

ADRESS 351 89 Växjö

TELEFON 0470-890 00

E-POST info@sodra.com

HEMSIDA sodra.com

